



ТЕРРИТОРИАЛЬНЫЙ ОРГАН
ФЕДЕРАЛЬНОЙ СЛУЖБЫ
ГОСУДАРСТВЕННОЙ СТАТИСТИКИ
ПО ТВЕРСКОЙ ОБЛАСТИ

О финансовом состоянии организаций Тверской области



в январе 2023 года



ТЕРРИТОРИАЛЬНЫЙ ОРГАН
ФЕДЕРАЛЬНОЙ СЛУЖБЫ
ГОСУДАРСТВЕННОЙ СТАТИСТИКИ
ПО ТВЕРСКОЙ ОБЛАСТИ

О ФИНАНСОВОМ СОСТОЯНИИ ОРГАНИЗАЦИЙ

Тверской области

в январе 2023 года

- 01 САЛЬДИРОВАННЫЙ ФИНАНСОВЫЙ РЕЗУЛЬТАТ
- 02 ФИНАНСОВЫЕ РЕЗУЛЬТАТЫ ДЕЯТЕЛЬНОСТИ ОРГАНИЗАЦИЙ
- 03 ДОЛЯ ОРГАНИЗАЦИЙ, ПОЛУЧИВШИХ УБЫТОК (ПРИБЫЛЬ)
- 04 ПРОСРОЧЕННАЯ КРЕДИТОРСКАЯ И ДЕБИТОРСКАЯ ЗАДОЛЖЕННОСТЬ ОРГАНИЗАЦИЙ

По данным оперативной финансовой отчетности





САЛЬДИРОВАННЫЙ ФИНАНСОВЫЙ РЕЗУЛЬТАТ

— ЯНВАРЬ 2023 г., В % К СООТВЕТСТВУЮЩЕМУ ПЕРИОДУ ПРЕДЫДУЩЕГО ГОДА*

2023 ГОД

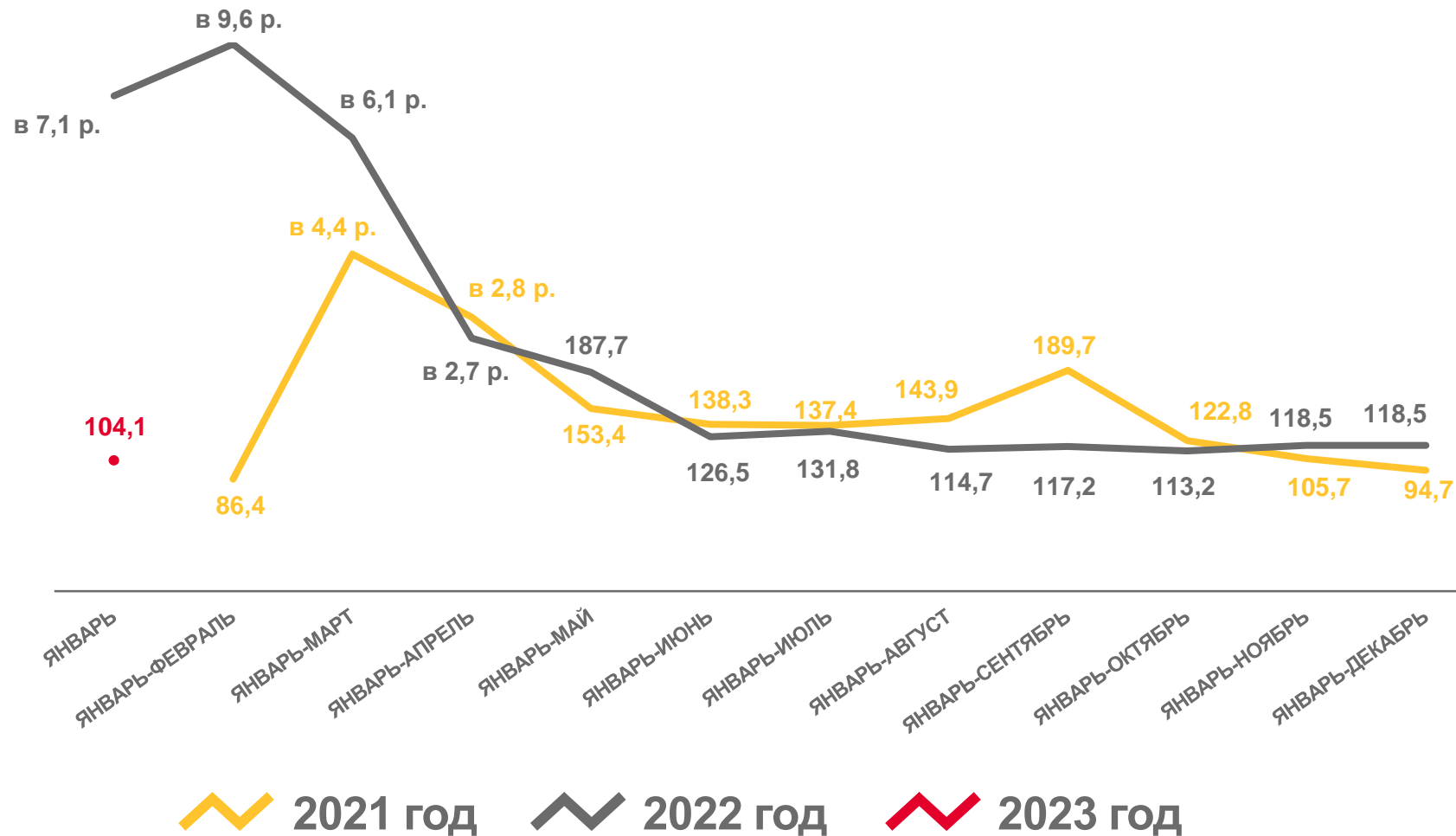
ЯНВАРЬ

2 237,5

МЛН РУБ.

104,1%

К ЯНВАРЮ 2022 ГОДА



2021 год

2022 год

2023 год

* ПО СОПОСТАВИМОМУ КРУГУ ОРГАНИЗАЦИЙ В СООТВЕТСТВИИ С МЕТОДОЛОГИЕЙ БУХГАЛТЕРСКОГО УЧЕТА; ОТСУТСТВИЕ ПОКАЗАТЕЛЯ ЗА ИСТЕКШИЙ ПЕРИОД ОЗНАЧАЕТ, ЧТО В ОДНОМ ИЛИ ОБОИХ ИЗ СОПОСТАВЛЯЕМЫХ ПЕРИОДОВ БЫЛ ПОЛУЧЕН ОТРИЦАТЕЛЬНЫЙ САЛЬДИРОВАННЫЙ ФИНАНСОВЫЙ РЕЗУЛЬТАТ



САЛЬДИРОВАННЫЙ ФИНАНСОВЫЙ РЕЗУЛЬТАТ

— ЯНВАРЬ 2023 г., МЛН РУБЛЕЙ



1 073,4

Обрабатывающие производства



666,6

Торговля оптовая и розничная; ремонт автотранспортных средств и мотоциклов



379,9

Деятельность по операциям с недвижимым имуществом



-30,2

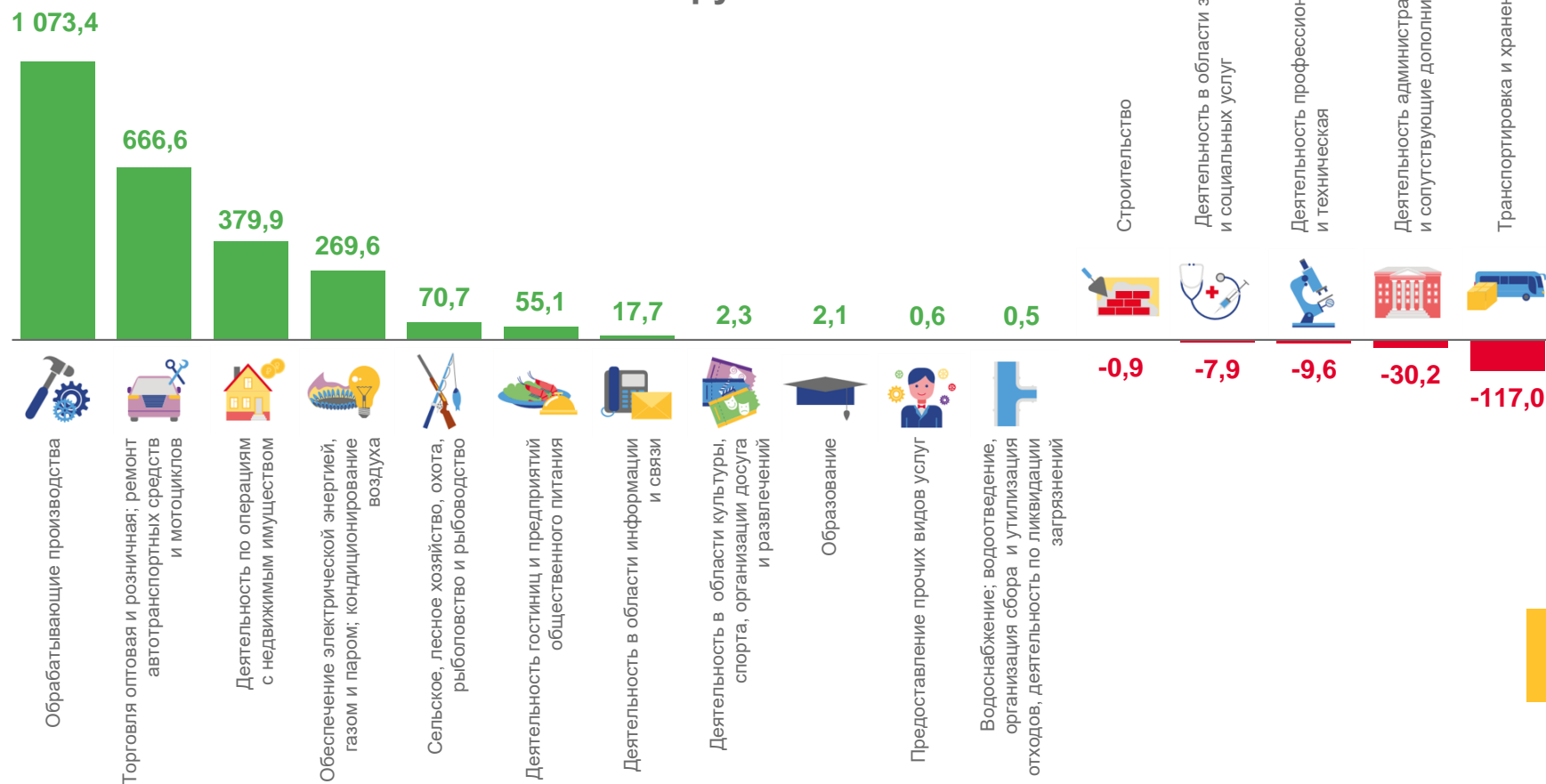
Деятельность административная и сопутствующие дополнительные услуги



-117,0

Транспортировка и хранение

Всего
2 237,5
млн рублей





САЛЬДИРОВАННЫЙ ФИНАНСОВЫЙ РЕЗУЛЬТАТ

— ЯНВАРЬ 2023 г., МЛН РУБЛЕЙ

Муниципальные образования с наибольшими и наименьшими значениями показателя



22 муниципальных образований

показали сальдированную прибыль

18 муниципальных образований

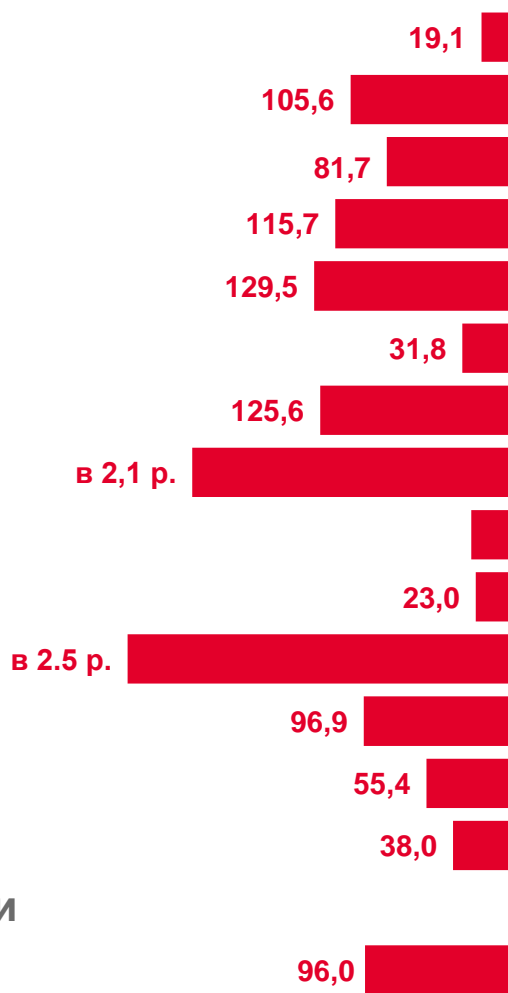
показали сальдированный убыток



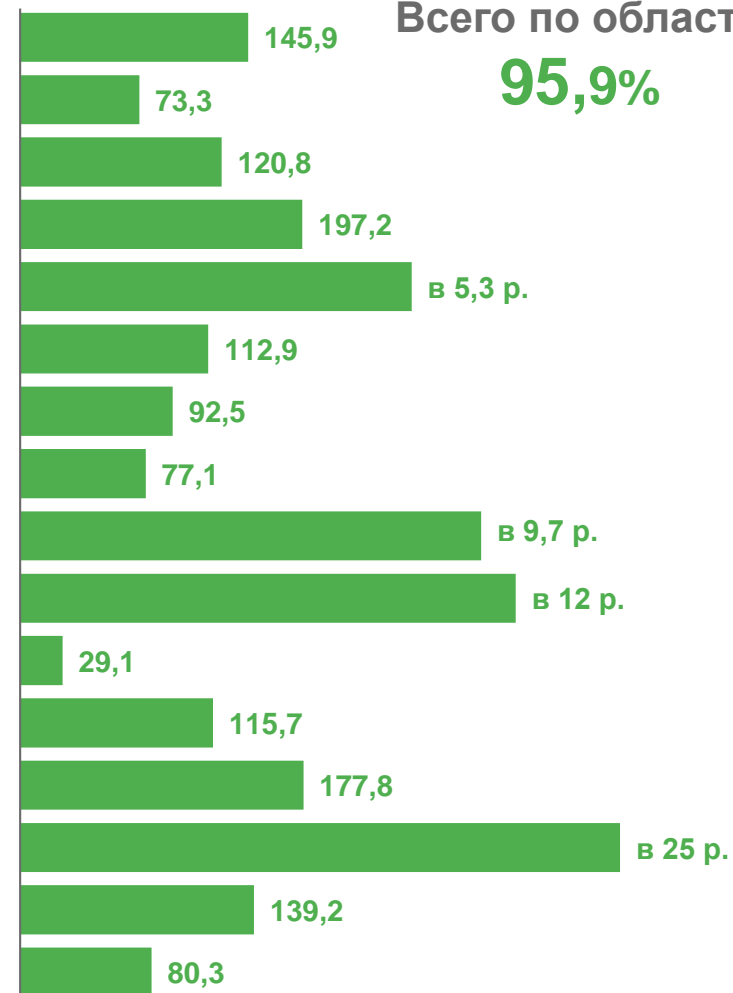
ФИНАНСОВЫЕ РЕЗУЛЬТАТЫ ДЕЯТЕЛЬНОСТИ ОРГАНИЗАЦИЙ

— ЯНВАРЬ 2023 г., В % К СООТВЕТСТВУЮЩЕМУ ПЕРИОДУ ПРЕДЫДУЩЕГО ГОДА*

УБЫТОК УБЫТОЧНЫХ



- Сельское, лесное хозяйство, охота, рыболовство и рыбоводство
- Обрабатывающие производства
- Обеспечение электрической энергией, газом и паром; кондиционирование воздуха
- Водоснабжение; водоотведение, организация сбора и утилизации отходов, деятельность по ликвидации загрязнений
- Строительство
- Торговля оптовая и розничная; ремонт автотранспортных средств и мотоциклов
- Транспортировка и хранение
- Деятельность гостиниц и предприятий общественного питания
- Деятельность в области информации и связи
- Деятельность по операциям с недвижимым имуществом
- Деятельность профессиональная, научная и техническая
- Деятельность административная и сопутствующие дополнительные услуги
- Образование
- Деятельность в области здравоохранения и социальных услуг
- Деятельность в области культуры, спорта, организации досуга и развлечений
- Предоставление прочих видов услуг



ПРИВЫЛЬ ПРИВЫЛЬНЫХ

Всего по области
86,2%

Всего по области
95,9%

* ПО СОПОСТАВИМОМУ КРУГУ ОРГАНИЗАЦИЙ В СООТВЕТСТВИИ С МЕТОДОЛОГИЕЙ БУХГАЛТЕРСКОГО УЧЕТА



ДОЛЯ УБЫТОЧНЫХ ОРГАНИЗАЦИЙ

— ЯНВАРЬ 2023 г., %



88,9%

Деятельность профессиональная, научная и техническая



71,4%

Деятельность в области здравоохранения и социальных услуг



70,0%

Водоснабжение; водоотведение, организация сбора и утилизации отходов, деятельность по ликвидации загрязнений



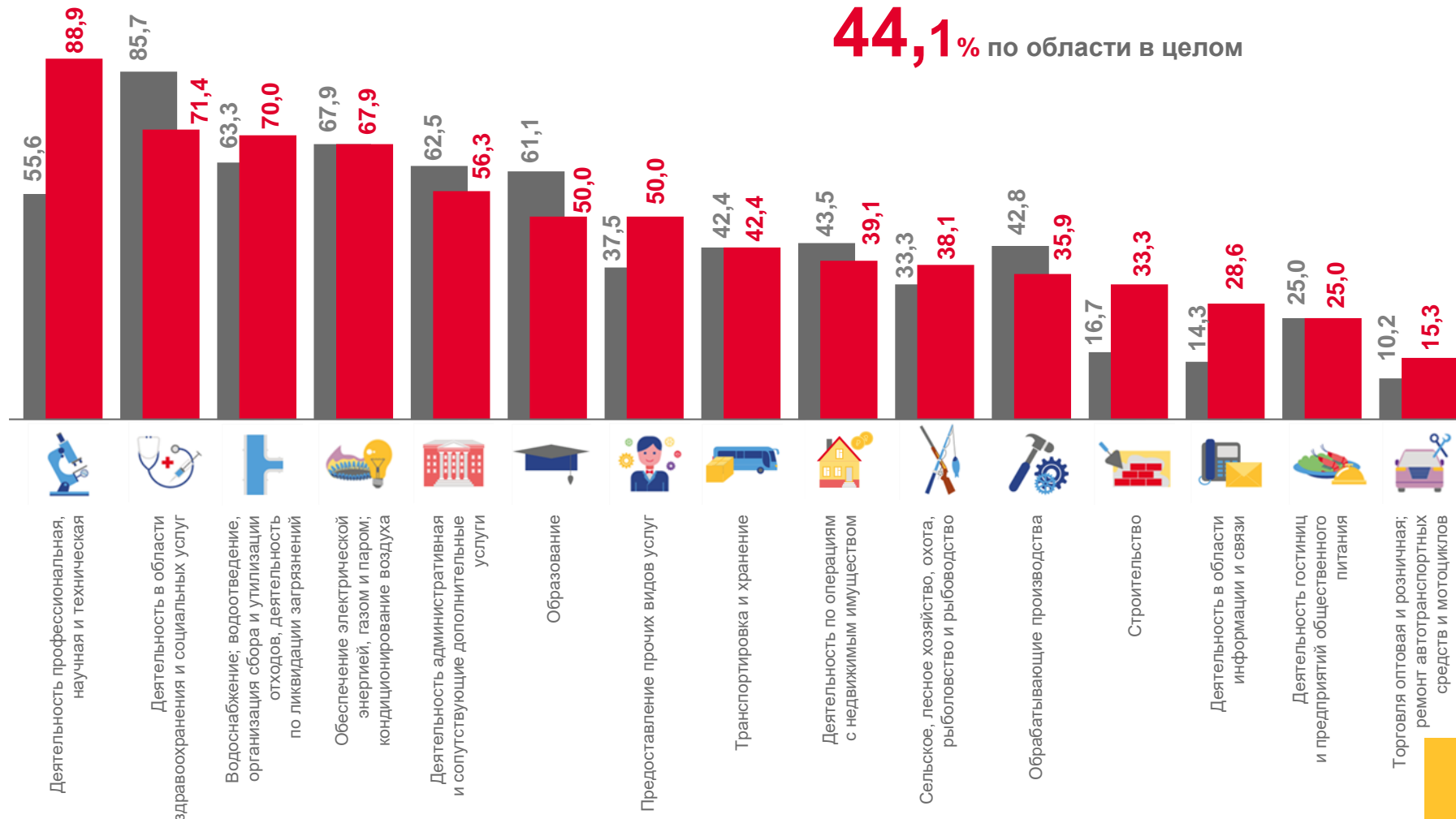
15,3%

Торговля оптовая и розничная; ремонт автотранспортных средств и мотоциклов

Убыточные организации отсутствуют



Деятельность в области культуры, спорта, организации досуга и развлечений



44,1% по области в целом

■ Январь 2022 г.

■ Январь 2023 г.

ДОЛЯ ПРИБЫЛЬНЫХ ОРГАНИЗАЦИЙ

ЯНВАРЬ 2023 г., %



100,0%

Деятельность в области культуры, спорта, организации досуга и развлечений



84,7%

Торговля оптовая и розничная; ремонт автотранспортных средств и мотоциклов



75,0%

Деятельность гостиниц и предприятий общественного питания



28,6%

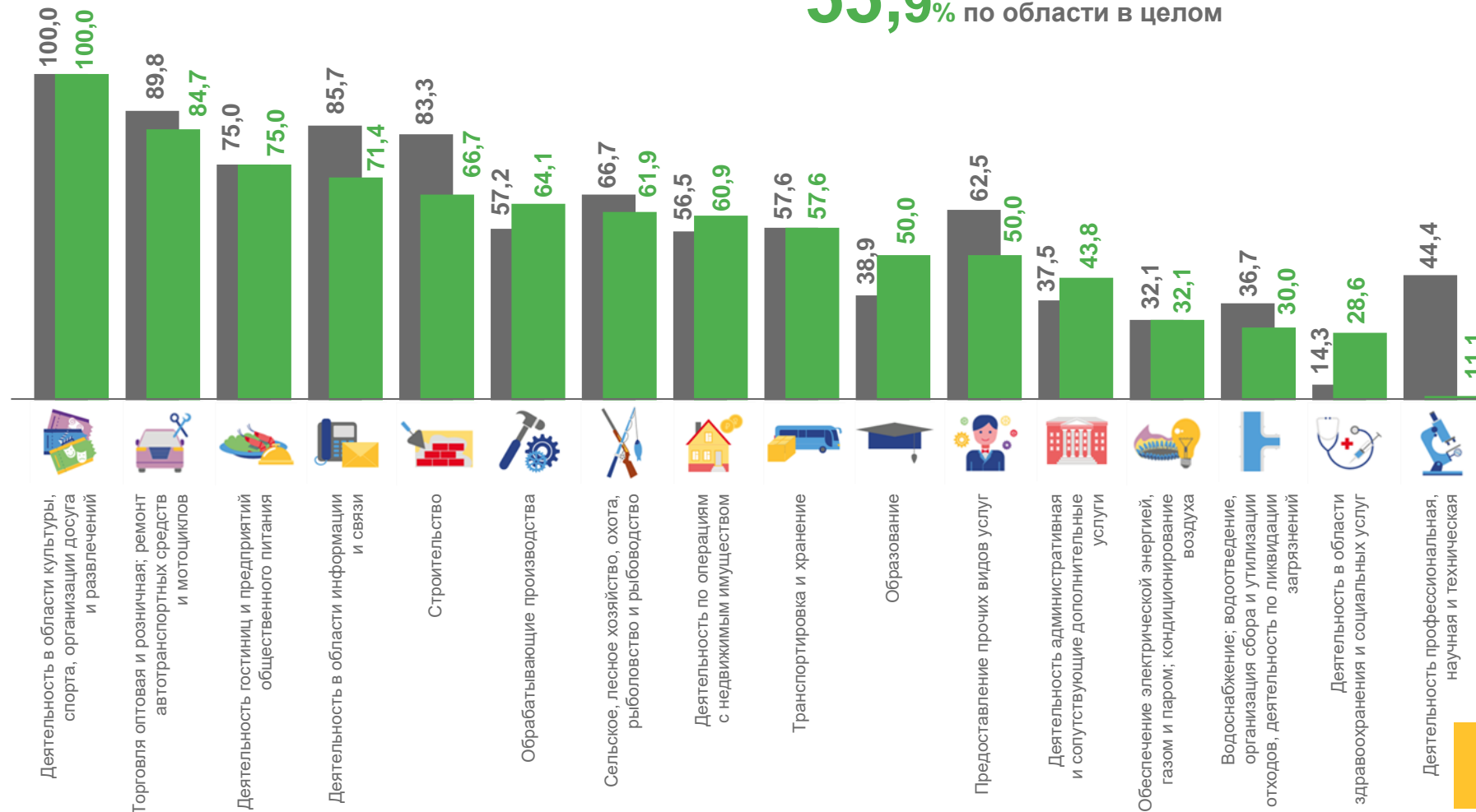
Деятельность в области здравоохранения и социальных услуг



11,1%

Деятельность профессиональная, научная и техническая

55,9% по области в целом

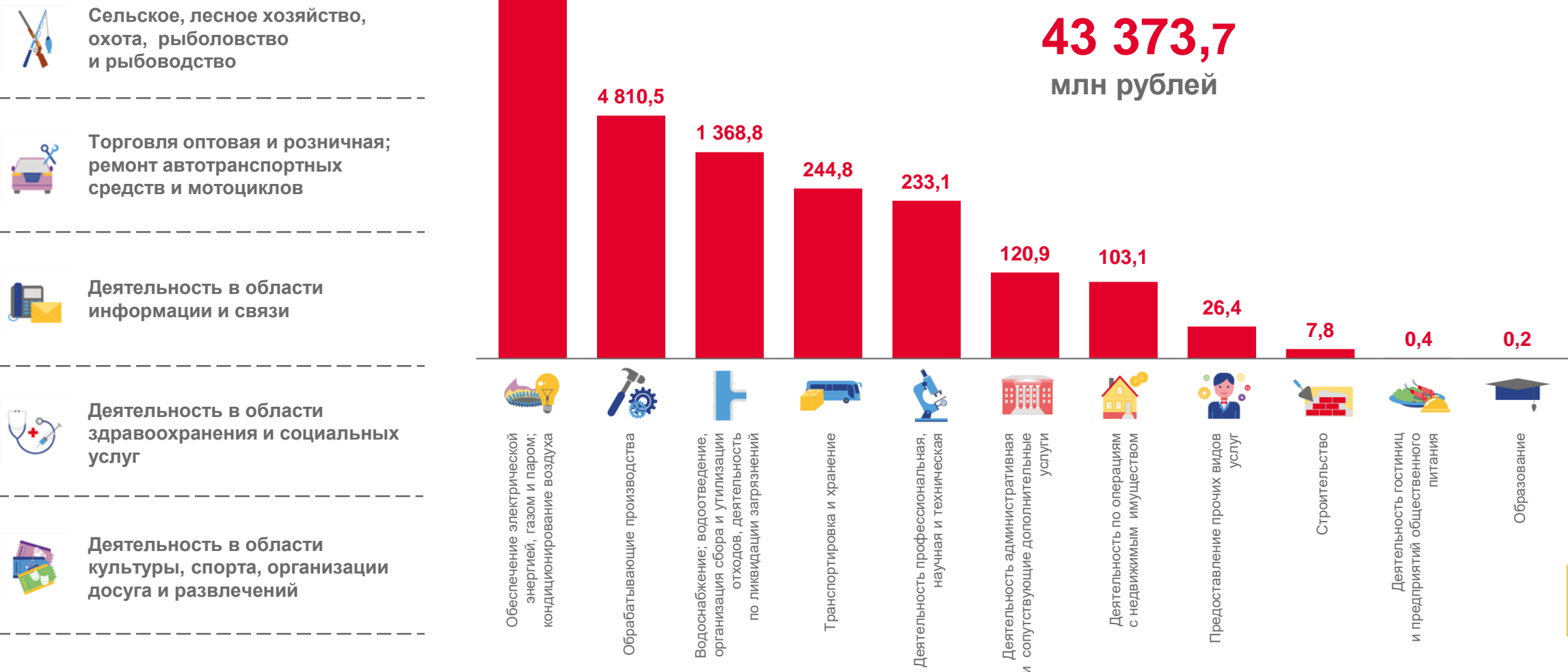




ПРОСРОЧЕННАЯ КРЕДИТОРСКАЯ ЗАДОЛЖЕННОСТЬ

ЯНВАРЬ 2023 г., МЛН РУБЛЕЙ

Просроченная кредиторская задолженность отсутствует



Всего
43 373,7
млн рублей





ПРОСРОЧЕННАЯ ДЕБИТОРСКАЯ ЗАДОЛЖЕННОСТЬ

ЯНВАРЬ 2023 г., МЛН РУБЛЕЙ



6 005,5

Обеспечение электрической энергией, газом и паром; кондиционирование воздуха



4 393,3

Обрабатывающие производства



1 585,6

Торговля оптовая и розничная; ремонт автотранспортных средств и мотоциклов



Образование

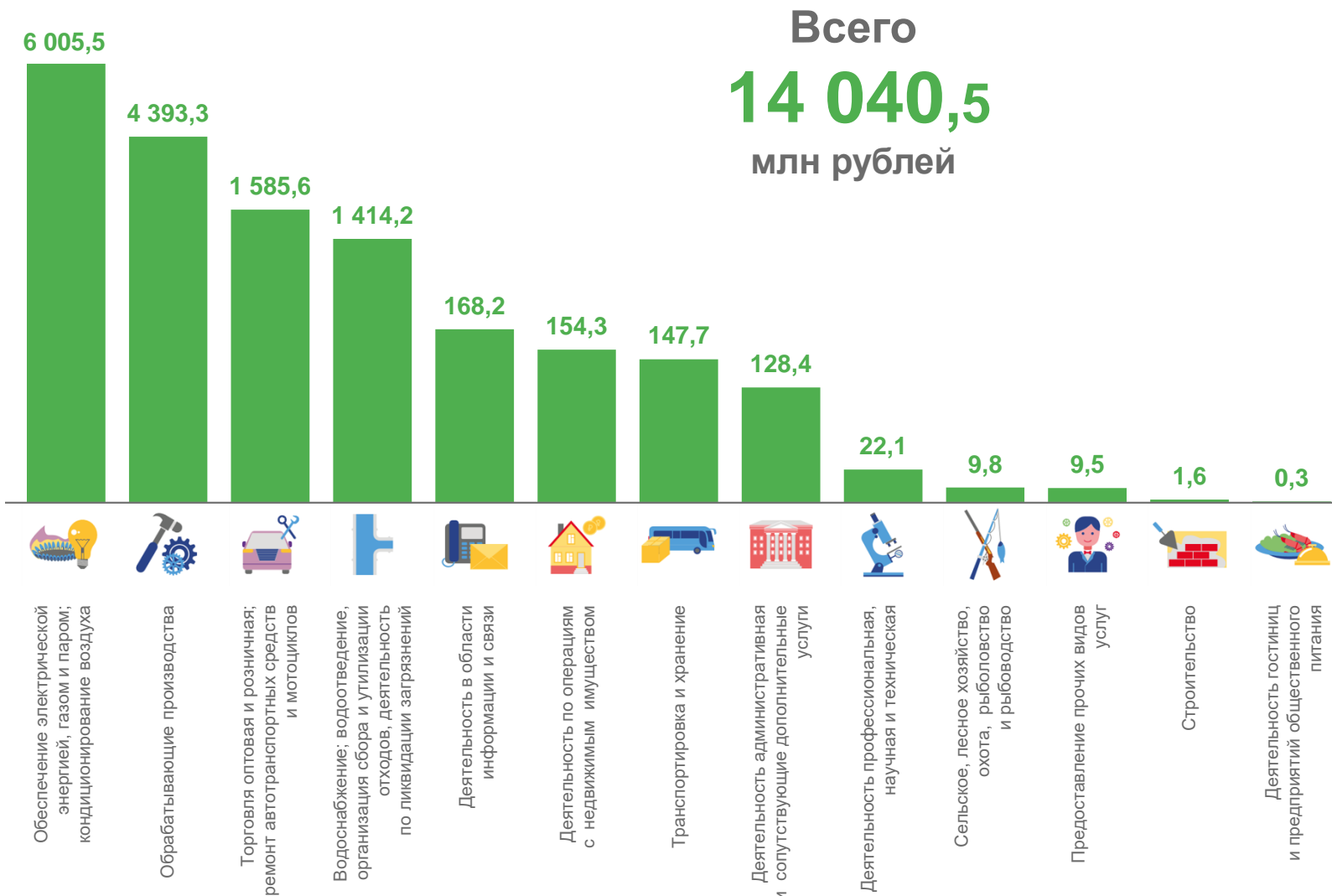


Деятельность в области здравоохранения и социальных услуг



Деятельность в области культуры, спорта, организации досуга и развлечений

Просроченная дебиторская задолженность отсутствует



Всего
14 040,5
млн рублей

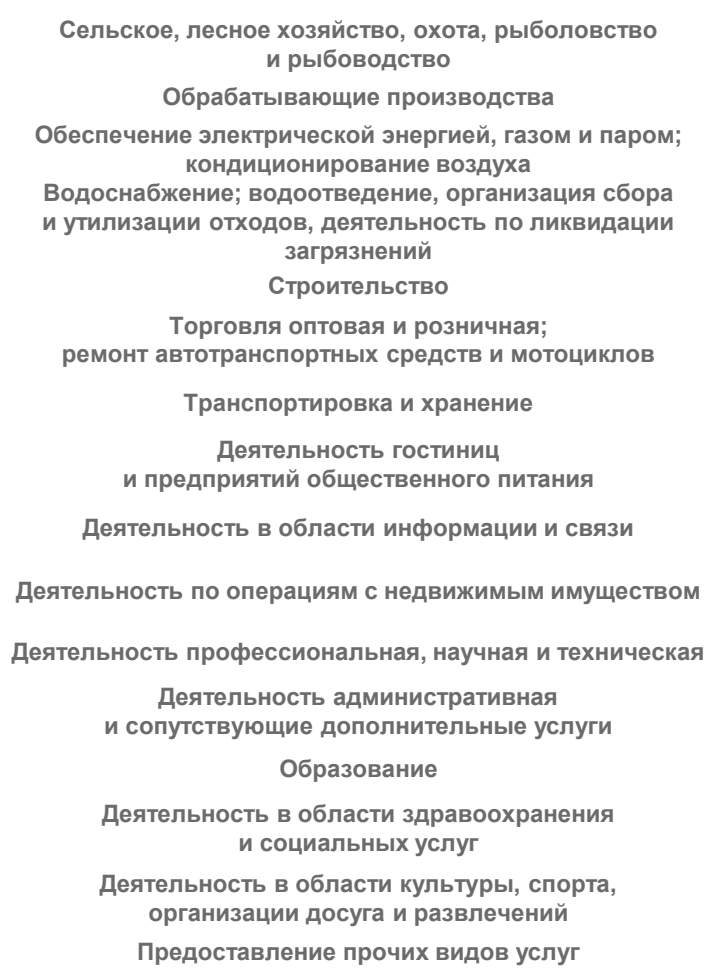
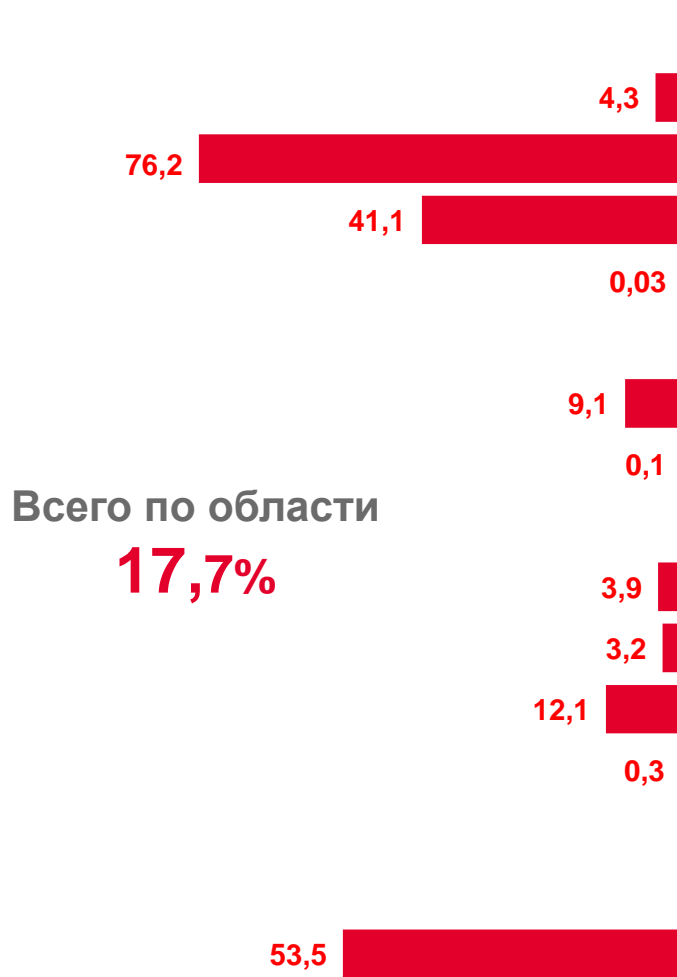




ПРОСРОЧЕННАЯ КРЕДИТОРСКАЯ И ДЕБИТОРСКАЯ ЗАДОЛЖЕННОСТЬ

ЯНВАРЬ 2023 г., В % К ОБЩЕЙ КРЕДИТОРСКОЙ/ДЕБИТОРСКОЙ ЗАДОЛЖЕННОСТИ

КРЕДИТОРСКАЯ ЗАДОЛЖЕННОСТЬ



ДЕБИТОРСКАЯ ЗАДОЛЖЕННОСТЬ

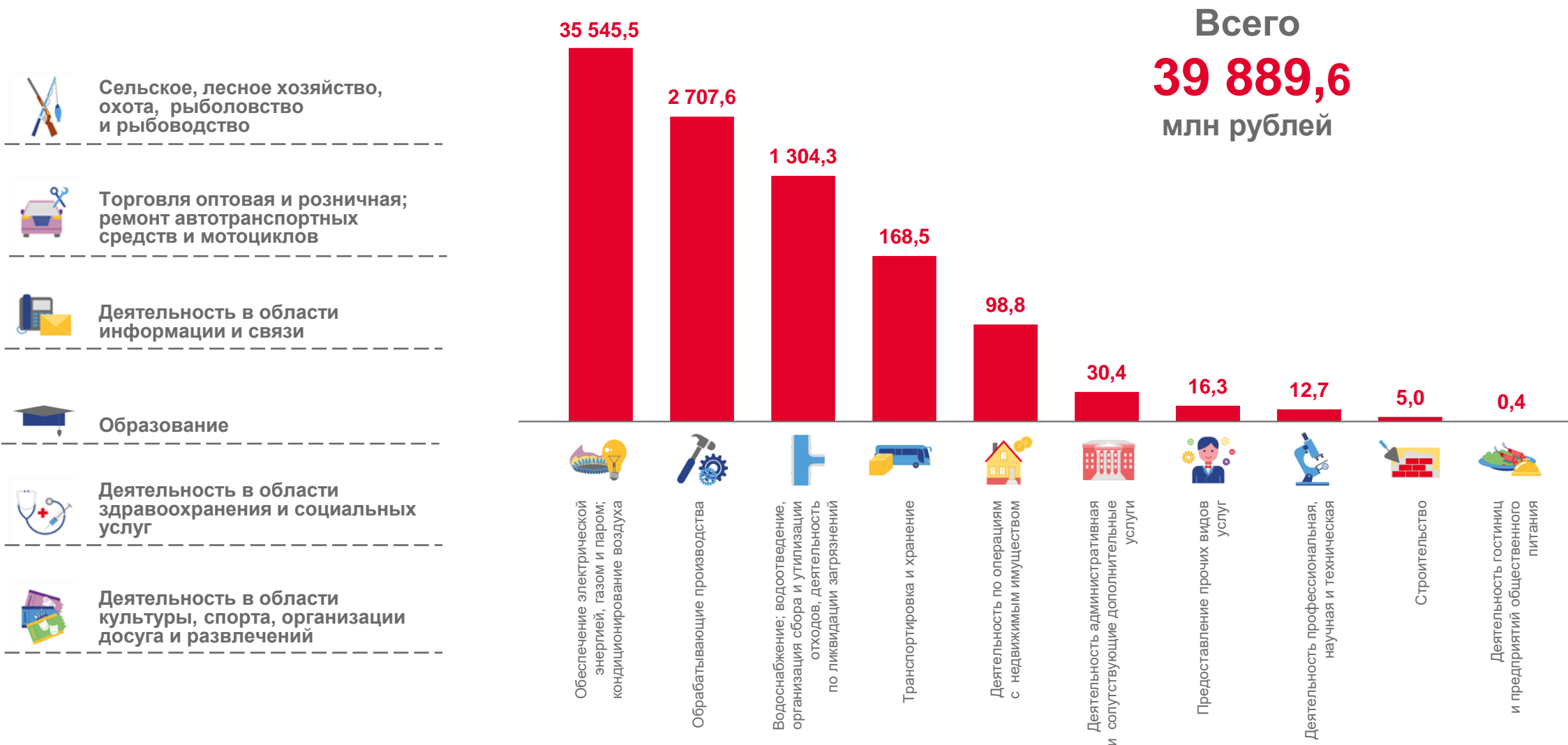




ПРОСРОЧЕННАЯ ЗАДОЛЖЕННОСТЬ ПОСТАВЩИКАМ И ПОДРЯДЧИКАМ

ЯНВАРЬ 2023 г., МЛН РУБЛЕЙ

Просроченная задолженность отсутствует





ПРОСРОЧЕННАЯ ЗАДОЛЖЕННОСТЬ ПОКУПАТЕЛЕЙ И ЗАКАЗЧИКОВ

ЯНВАРЬ 2023 г., МЛН РУБЛЕЙ



5 963,3

Обеспечение электрической энергией, газом и паром; кондиционирование воздуха



3 118,6

Обрабатывающие производства



1 575,4

Торговля оптовая и розничная; ремонт автотранспортных средств и мотоциклов

Просроченная задолженность отсутствует



Образование



Деятельность в области здравоохранения и социальных услуг



Деятельность в области культуры, спорта, организации досуга и развлечений

